

CÔNG TY CP ÁNH DƯƠNG VIỆT NAM

Số 648, Nguyễn Trãi, P.11, Quận 05, Tp HCM

MST : 0302035520



# BÁO CÁO TÀI CHÍNH HỢP NHẤT

## QUÝ 3/2019

- BẢNG CÂN ĐỐI KẾ TOÁN
- BÁO CÁO KẾT QUẢ KINH DOANH
- THUYẾT MINH BÁO CÁO TÀI CHÍNH
- LƯU CHUYỂN TIỀN TỆ
- BÁO CÁO VỐN

**BẢNG CÂN ĐỐI KẾ TOÁN HỢP NHẤT**

Tại ngày 30 tháng 09 năm 2019

Đơn vị tính: Đồng Việt Nam

Mã số	TÀI SẢN	Thuyết minh	Ngày 30 tháng 09 năm 2019	Ngày 01 tháng 01 năm 2019
100	<b>A. TÀI SẢN NGẮN HẠN</b>		<b>486,402,786,233</b>	<b>319,313,116,300</b>
110	1. Tiền và các khoản tương đương tiền	4	298,036,721,466	167,753,672,919
111	1. Tiền		43,036,721,466	53,753,672,919
112	2. Các khoản tương đương tiền		255,000,000,000	114,000,000,000
130	<b>II. Các khoản phải thu ngắn hạn</b>		<b>151,103,742,833</b>	<b>110,845,227,126</b>
131	1. Phải thu ngắn hạn của khách hàng	5	133,473,135,097	94,449,664,681
132	2. Trả trước cho người bán ngắn hạn	6	1,494,575,013	1,721,372,740
136	3. Phải thu ngắn hạn khác	7	19,642,925,966	18,035,079,379
137	4. Dự phòng phải thu ngắn hạn khó đòi	5	(3,506,893,243)	(3,360,889,674)
140	<b>III. Hàng tồn kho</b>	8	<b>18,754,926,561</b>	<b>19,406,419,454</b>
141	1. Hàng tồn kho		18,754,926,561	19,406,419,454
149	2. Dự phòng giảm giá hàng tồn kho		-	-
150	<b>IV. Tài sản ngắn hạn khác</b>		<b>18,507,395,373</b>	<b>21,307,796,801</b>
151	1. Chi phí trả trước ngắn hạn	14	17,851,224,348	20,114,440,775
152	2. Thuế GTGT được khấu trừ		454,378,680	841,961,533
153	3. Thuế và các khoản khác phải thu Nhà nước		201,792,345	351,394,493
200	<b>B. TÀI SẢN DÀI HẠN</b>		<b>1,990,034,939,831</b>	<b>2,400,991,772,917</b>
210	<b>1. Các khoản phải thu dài hạn</b>		<b>48,013,210,200</b>	<b>3,201,560,200</b>
211	1. Phải thu dài hạn của khách hàng		44,864,552,000	-
216	2. Phải thu dài hạn khác		3,148,658,200	3,201,560,200
220	<b>I. Tài sản cố định</b>		<b>1,879,652,192,293</b>	<b>2,336,380,844,483</b>
221	1. Tài sản cố định hữu hình	9	1,848,265,924,819	2,205,204,867,789
222	- Nguyên giá		3,268,552,358,116	3,735,177,647,718
223	- Giá trị hao mòn lũy kế		(1,420,286,433,297)	(1,529,972,779,929)
224	2. Tài sản cố định thuê tài chính	10	31,159,780,032	130,900,021,903
225	- Nguyên giá		36,196,363,656	200,397,272,737
226	- Giá trị hao mòn lũy kế		(5,036,583,624)	(69,497,250,834)
227	3. Tài sản cố định vô hình	11	226,487,442	275,954,791
228	- Nguyên giá		1,966,221,000	1,866,221,000
229	- Giá trị hao mòn lũy kế		(1,739,733,558)	(1,590,266,209)
240	<b>III. Tài sản dở dang dài hạn</b>		<b>-</b>	<b>100,000,000</b>
242	1. Chi phí xây dựng cơ bản dở dang	13	-	100,000,000
250	<b>IV. Các khoản đầu tư tài chính dài hạn</b>		<b>1,000,000,000</b>	<b>1,000,000,000</b>
255	1. Đầu tư nắm giữ đến ngày đáo hạn		1,000,000,000	1,000,000,000
260	<b>IV. Tài sản dài hạn khác</b>		<b>61,369,537,338</b>	<b>60,309,368,234</b>
261	1. Chi phí trả trước dài hạn	14	60,087,987,676	59,027,818,572
262	2. Tài sản thuế thu nhập hoãn lại		1,281,549,662	1,281,549,662
270	<b>TỔNG CỘNG TÀI SẢN</b>		<b>2,476,437,726,064</b>	<b>2,720,304,889,217</b>

**BẢNG CÂN ĐỐI KẾ TOÁN HỢP NHẤT**

Tại ngày 30 tháng 09 năm 2019

Đơn vị tính: Đồng Việt Nam

Mã số	NGUỒN VỐN	Thuyết minh	Ngày 30 tháng 09 năm 2019	Ngày 01 tháng 01 năm 2019
<b>300</b>	<b>C. NỢ PHẢI TRẢ (300 = 310 + 330)</b>		<b>723,397,096,897</b>	<b>1,059,993,775,097</b>
<b>310</b>	<b>I. Nợ ngắn hạn</b>		<b>350,401,484,988</b>	<b>530,040,440,483</b>
311	1. Phải trả cho người bán ngắn hạn		27,930,036,334	26,625,883,835
312	2. Người mua trả tiền trước ngắn hạn	15	7,612,432,491	1,052,420,356
313	3. Thuế và các khoản phải nộp Nhà nước	16	23,992,286,511	28,630,160,251
314	4. Phải trả người lao động		5,921,832,188	30,337,591,524
315	5. Chi phí phải trả ngắn hạn khác	17	32,891,209,221	12,908,846,375
317	7. Phải trả nội bộ		-	-
318	6. Doanh thu chưa thực hiện ngắn hạn		8,175,214,739	2,585,928,032
319	7. Phải trả ngắn hạn khác	18	9,505,402,533	78,652,137,609
320	8. Vay ngắn hạn		233,817,166,753	348,679,568,283
	Trong đó:			
	- Vay và nợ dài hạn đến hạn trả		233,817,166,753	348,679,568,283
321	9. Dự phòng phải trả ngắn hạn		-	-
322	10. Quỹ khen thưởng, phúc lợi		555,904,218	567,904,218
<b>330</b>	<b>II. Nợ dài hạn</b>		<b>372,995,611,909</b>	<b>529,953,334,614</b>
336	1. Doanh thu chưa thực hiện dài hạn		-	-
337	2. Phải trả dài hạn khác	19	172,092,804,825	169,980,674,048
338	3. Vay và nợ thuê tài chính dài hạn	20	200,902,807,084	359,972,660,566
<b>400</b>	<b>D. VỐN CHỦ SỞ HỮU (400 = 410 + 430)</b>		<b>1,753,040,629,167</b>	<b>1,660,311,114,120</b>
<b>410</b>	<b>I. Vốn chủ sở hữu</b>	21.1	<b>1,753,040,629,167</b>	<b>1,660,311,114,120</b>
411	1. Vốn cổ phần		678,591,920,000	678,591,920,000
	- Cổ phiếu phổ thông có quyền biểu quyết		678,591,920,000	678,591,920,000
411a				
412	2. Thặng dư vốn cổ phần	21.1	86,929,263,110	86,929,263,110
418	3. Quỹ đầu tư và phát triển	21.1	271,459,404,583	270,863,162,669
419	4. Quỹ khác thuộc vốn chủ sở hữu		-	-
421	5. Lợi nhuận sau thuế chưa phân phối	21.1	704,641,071,827	612,812,238,718
	- LNST chưa phân phối lũy kế đến cuối kỳ trước		612,812,238,718	595,088,101,599
421a				
421b	- LNST chưa phân phối kỳ này		91,828,833,109	17,724,137,119
429	6. Lợi ích cổ đông không kiểm soát		11,418,969,647	11,114,529,623
<b>440</b>	<b>TỔNG CỘNG NGUỒN VỐN</b>		<b>2,476,437,726,064</b>	<b>2,720,304,889,217</b>



Thái Thị Mộng Tuyền  
Người lập  
Tp.HCM, ngày 18 tháng 10 năm 2019



Đặng Hoàng Sang  
Kế toán trưởng



Đặng Thị Lan Phương  
Tổng Giám đốc


**CÔNG TY CỔ PHẦN ÁNH DƯƠNG VIỆT NAM**

**BÁO CÁO KẾT QUẢ HOẠT ĐỘNG KINH DOANH HỢP NHẤT**

Thời kỳ tài chính kết thúc ngày 30 tháng 09 năm 2019

Đơn vị tính: Đồng Việt Nam

Mã số	Chỉ tiêu	Thuyết minh	Quý III		Lũy kế từ đầu năm đến cuối quý này	
			Năm nay	Năm trước	Năm Nay	Năm trước
01	Doanh thu bán hàng và cung cấp dịch vụ	22.1	492,150,574,279	537,732,677,934	1,550,375,907,946	1,556,820,848,310
02	Các khoản giảm trừ doanh thu	22.2				
10	1. Doanh thu thuần về bán hàng và cung cấp dịch vụ	22.3	492,150,574,279	537,732,677,934	1,550,375,907,946	1,556,820,848,310
11	2. Giá vốn hàng bán	23	(390,333,412,375)	(420,718,289,221)	(1,218,590,453,606)	(1,255,171,184,914)
20	3. Lợi nhuận gộp về bán hàng và cung cấp dịch vụ		101,817,161,904	117,014,388,713	331,785,454,340	301,649,663,396
21	4. Doanh thu hoạt động tài chính	22.4	2,805,832,613	1,084,335,169	6,325,028,616	2,370,840,600
22	5. Chi phí tài chính	24	(9,102,546,138)	(13,473,143,899)	(32,754,792,321)	(42,787,077,745)
23	Trong đó: Chi phí lãi vay		(9,101,364,322)	(13,473,143,899)	(32,737,589,776)	(42,787,077,745)
25	6. Chi phí bán hàng	25	(48,701,532,903)	(51,772,164,729)	(151,097,357,843)	(161,667,536,410)
26	7. Chi phí quản lý doanh nghiệp	25	(36,692,811,385)	(30,664,977,313)	(107,328,437,020)	(99,860,666,128)
30	8. Lợi nhuận từ hoạt động kinh doanh		10,126,104,091	22,188,437,941	46,929,895,772	(294,776,287)
31	9. Thu nhập khác	26	32,096,233,708	17,223,797,702	72,789,042,486	69,959,006,079
32	10. Chi phí khác	26	(784,697,611)	(317,885,513)	(2,123,004,158)	(33,688,276)
40	11. Lợi nhuận khác (40 = 31 - 32)	26	31,311,536,097	16,905,912,189	70,666,038,328	69,925,317,803
50	12. Tổng lợi nhuận kế toán trước thuế		41,437,640,188	39,094,350,130	117,595,934,100	69,630,541,516
51	13. Chi phí thuế TNDN hiện hành	28.1	(8,287,528,037)	(7,818,870,026)	(23,519,186,819)	(13,926,108,301)
52	14. Chi phí thuế TNDN hoãn lại		-	-	-	-
60	15. Lợi nhuận sau thuế thu nhập doanh nghiệp		33,150,112,151	31,275,480,104	94,076,747,281	55,704,433,215
	Trong đó:					
61	15.2. Lãi thuộc về các cổ đông của công ty mẹ		32,982,714,282	30,829,703,016	93,770,220,320	54,426,851,643
62	15.1. Lợi ích của các cổ đông thiểu số		167,397,869	445,777,088	306,526,961	1,277,581,572
70	16. Lãi cơ bản và lãi suy giảm trên mỗi cổ phiếu		484	452	1,375	788



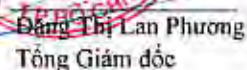
Thái Thị Mộng Tuyền  
Người lập

Tp.HCM, ngày 18 tháng 10 năm 2019



Đặng Hoàng Sang  
Kế toán trưởng



  
Đặng Thị Lan Phương  
Tổng Giám đốc

**BÁO CÁO LƯU CHUYỂN TIỀN TỆ HỢP NHẤT**

(Theo phương pháp gián tiếp)

Thời kỳ tài chính kết thúc ngày 30 tháng 09 năm 2019

Đơn vị tính: Đồng Việt Nam

Mã số	CHỈ TIÊU	Thuyết minh	Lũy kế từ đầu năm đến cuối quý này	
			Cho kỳ kế toán kết thúc ngày 30 tháng 09 năm 2019	Cho kỳ kế toán kết thúc ngày 30 tháng 09 năm 2018
	<b>I. LƯU CHUYỂN TIỀN TỬ HOẠT ĐỘNG KINH DOANH</b>			
01	Lợi nhuận trước thuế		117,595,934,100	69,630,541,516
	<b>Điều chỉnh cho các khoản :</b>			
02	- Khấu hao và khấu trừ tài sản cố định	9,10,11	342,136,122,723	357,753,903,578
03	- Các khoản dự phòng		347,194,273	27,907,955
04	- Lãi, lỗ chênh lệch tỷ giá hối đoái chưa thực hiện		-	-
05	- Lãi, lỗ từ hoạt động đầu tư		(39,193,991,633)	(38,010,673,441)
06	- Chi phí lãi vay	24	32,737,589,776	42,787,077,745
07	- Các khoản điều chỉnh khác			
08	<b>Lợi nhuận từ hoạt động kinh doanh trước thay đổi vốn lưu động</b>		<b>453,622,849,239</b>	<b>432,188,757,353</b>
09	- Tăng (-), giảm (+) các khoản phải thu		(8,994,032,275)	1,104,535,110
10	- Tăng (-), giảm (+) hàng tồn kho		651,492,893	(1,570,247,992)
11	- Tăng (+), giảm (-) các khoản phải trả (không kể lãi vay phải trả, thuế thu nhập phải nộp)		7,824,290,755	(41,572,189,385)
12	- Tăng (-), giảm (+) chi phí trả trước		1,203,047,323	9,429,237,734
13	- Tăng (-), giảm (+) chứng khoán kinh doanh		-	-
14	- Tiền lãi vay đã trả		(33,691,191,171)	(43,186,848,886)
15	- Thuế thu nhập doanh nghiệp đã nộp	28.2	(27,385,163,241)	(21,213,328,784)
16	- Tiền thu khác từ hoạt động kinh doanh		-	-
17	- Tiền chi khác từ hoạt động kinh doanh		(1,359,232,234)	(1,524,921,306)
20	<b>Lưu chuyển tiền thuần từ hoạt động kinh doanh</b>		<b>391,872,061,289</b>	<b>333,654,993,844</b>
	<b>II. LƯU CHUYỂN TIỀN TỬ HOẠT ĐỘNG ĐẦU TƯ</b>			
21	Tiền chi để mua sắm, xây dựng TSCĐ và các TSDH khác		(55,202,176,376)	(397,014,917,227)
22	Tiền thu từ thanh lý, bán TSCĐ và các TSDH khác		129,004,457,031	117,657,954,548
27	Tiền thu từ lãi cho vay, cổ tức lợi nhuận được chia	22.4	6,248,088,445	2,368,333,769
30	<b>Lưu chuyển tiền từ hoạt động đầu tư</b>		<b>80,050,369,100</b>	<b>(276,988,628,910)</b>

**BÁO CÁO LƯU CHUYỂN TIỀN TỆ HỢP NHẤT**

(Theo phương pháp gián tiếp)

Thời kỳ tài chính kết thúc ngày 30 tháng 09 năm 2019

Đơn vị tính: Đồng Việt Nam

Mã số	CHỈ TIÊU	Thuyết minh	Lũy kế từ đầu năm đến cuối quý này	
			Cho kỳ kế toán kết thúc ngày 30 tháng 09 năm 2019	Cho kỳ kế toán kết thúc ngày 30 tháng 09 năm 2018
	<b>III. LƯU CHUYỂN TIỀN TỬ HOẠT ĐỘNG TÀI CHÍNH</b>			
33	Tiền vay ngắn hạn, dài hạn nhận được		21,959,800,000	199,021,900,000
34	Tiền chi trả nợ gốc vay		(268,746,460,162)	(198,952,294,740)
35	Tiền chi trả nợ thuê tài chính		(27,145,594,850)	(31,136,945,289)
36	Cổ tức, lợi nhuận đã trả cho chủ sở hữu	21.2	(67,707,126,830)	(36,781,100)
37	Tiền chi trả vốn góp cho các cổ đông thiểu số			
40	<b>Lưu chuyển tiền thuần từ hoạt động tài chính</b>		<b>(341,639,381,842)</b>	<b>(31,104,121,129)</b>
50	<b>Lưu chuyển tiền thuần trong kỳ</b> (50 = 20+ 30 + 40)		<b>130,283,048,547</b>	<b>25,562,243,805</b>
60	Tiền và tương đương tiền đầu kỳ		167,753,672,919	152,133,892,668
70	Tiền và tương đương tiền cuối kỳ (70 = 50+60+61)		298,036,721,466	177,696,136,473

Thái Thị Mộng Tuyền  
Người lập biểu

Đặng Hoàng Sang  
Kế toán trưởng

Đặng Thị Lan Phương  
Tổng Giám đốc

Tp.HCM, ngày 18 tháng 10 năm 2019

**THUYẾT MINH BÁO CÁO TÀI CHÍNH HỢP NHẤT****CHO THỜI KỲ TÀI CHÍNH KẾT THÚC NGÀY 30 THÁNG 09 NĂM 2019**

Đơn vị tính: Đồng Việt Nam

**1 THÔNG TIN CÔNG TY**

Công ty Cổ phần Ánh Dương Việt Nam (“Công ty”) là một công ty cổ phần được thành lập theo Luật Doanh nghiệp của Việt Nam theo Giấy chứng nhận đăng ký kinh doanh (“GCNĐKKD”) số 4103001723 do Sở Kế hoạch và Đầu tư Thành phố Hồ Chí Minh cấp vào ngày 17 tháng 7 năm 2003 và các GCNĐKKD điều chỉnh sau đó.

Cổ phiếu của công ty được niêm yết tại Sở Giao dịch Chứng khoán Thành phố Hồ Chí Minh theo Giấy phép niêm yết số 81/QĐ-SGDHCM do Sở Giao dịch Chứng khoán Thành phố Hồ Chí Minh cấp ngày 23 tháng 7 năm 2008.

Hoạt động chính trong kỳ hiện tại của Công ty là cung cấp các dịch vụ vận tải hành khách bằng xe taxi và kinh doanh vận tải hành khách theo hợp đồng; kinh doanh dịch vụ du lịch lữ hành nội địa và quốc tế; đại lý bán vé máy bay; và cho thuê mặt bằng.

Công ty có trụ sở chính đăng ký tại số 648, Đường Nguyễn Trãi, Phường 11, Quận 5, Thành phố Hồ Chí Minh, Việt Nam.

Số lượng nhân viên của Nhóm Công ty vào ngày 30 tháng 09 năm 2019 là 6.456 (ngày 31 tháng 12 năm 2018: 6.761).

Cơ cấu tổ chức

Công ty có một (1) công ty con và đã được hợp nhất vào các báo cáo tài chính hợp nhất cuối niên độ của

Công ty như sau:

Công ty Cổ phần Ánh Dương Xanh Việt Nam (“ADX”) là một công ty cổ phần được thành lập theo GCNĐKKD số 0401378832 do Sở Kế hoạch và Đầu tư Thành phố Đà Nẵng cấp vào ngày 10 tháng 9 năm 2010, và các GCNĐKKD điều chỉnh. Trụ sở chính của ADX đặt tại số 277, Đường Nguyễn Hữu Thọ, Phường Hòa Cường Bắc, Quận Hải Châu, Thành phố Đà Nẵng, Việt Nam. Hoạt động chính trong kỳ hiện tại của ADX là kinh doanh vận tải hành khách bằng xe taxi. Vào ngày 30 tháng 09 năm 2019, Công ty nắm 90% phần vốn chủ sở hữu trong công ty con này.

**2. CƠ SỞ TRÌNH BÀY****2.1 Chuẩn mực và Chế độ kế toán áp dụng**

Các báo cáo tài chính riêng cuối niên độ của Công ty được trình bày bằng đồng Việt Nam (“VND”) phù hợp với Chế độ kế toán Việt Nam, Chuẩn mực kế toán Việt Nam số 27 – Báo cáo tài chính cuối niên độ và các Chuẩn mực kế toán Việt Nam (“CMKTVN”) khác do Bộ Tài chính ban hành theo:

- ◆ Quyết định số 149/2001/QĐ-BTC ngày 31 tháng 12 năm 2001 về việc ban hành bốn Chuẩn mực kế toán Việt Nam (Đợt 1);
- ◆ Quyết định số 165/2002/QĐ-BTC ngày 31 tháng 12 năm 2002 về việc ban hành sáu Chuẩn mực kế toán Việt Nam (Đợt 2);

## 2. CƠ SỞ TRÌNH BÀY (tiếp theo)

- Quyết định số 234/2003/QĐ-BTC ngày 30 tháng 03 năm 2003 về việc ban hành sáu Chuẩn mực kế toán Việt Nam (Đợt 3);
- Quyết định số 12/2005/QĐ-BTC ngày 15 tháng 2 năm 2005 về việc ban hành sáu Chuẩn mực kế toán Việt Nam (Đợt 4); và
- Quyết định số 100/2005/QĐ-BTC ngày 28 tháng 03 năm 2005 về việc ban hành bốn Chuẩn mực kế toán Việt Nam (Đợt 5).

Theo đó, bảng cân đối kế toán riêng giữa niên độ, báo cáo kết quả hoạt động kinh doanh riêng giữa niên độ, báo cáo lưu chuyển tiền tệ riêng giữa niên độ và các thuyết minh báo cáo tài chính riêng giữa niên độ được trình bày kèm theo và việc sử dụng các báo cáo này không dành cho các đối tượng không được cung cấp các thông tin về các thủ tục và nguyên tắc và thông lệ kế toán tại Việt Nam và hơn nữa không được chủ định trình bày tình hình tài chính, kết quả hoạt động kinh doanh và lưu chuyển tiền tệ theo các nguyên tắc và thông lệ kế toán được chấp nhận rộng rãi ở các nước và lãnh thổ khác ngoài Việt Nam.

Công ty là công ty mẹ của một công ty con như được trình bày tại Thuyết minh số 16 của các báo cáo tài chính riêng giữa niên độ và Công ty đang trong quá trình hoàn thành các báo cáo tài chính hợp nhất của Công ty và công ty con (“Nhóm Công ty”) vào ngày và cho kỳ kế toán kết thúc ngày 30 tháng 09 năm 2019 để đáp ứng các quy định về công bố thông tin hiện hành.

Người sử dụng nên đọc các báo cáo tài chính riêng giữa niên độ này cùng với các báo cáo tài chính hợp nhất giữa niên độ của Nhóm Công ty vào ngày và cho kỳ kế toán kết thúc ngày 30 tháng 09 năm 2019 để có được thông tin đầy đủ và tổng quát về tình hình tài chính hợp nhất giữa niên độ, kết quả hoạt động kinh doanh hợp nhất giữa niên độ và tình hình lưu chuyển tiền tệ hợp nhất giữa niên độ của Nhóm Công ty.

### 2.2 Hình thức sổ kế toán áp dụng

Hình thức sổ kế toán được áp dụng của Công ty là Chứng từ ghi sổ.

### 2.3 Niên độ kế toán

Niên độ kế toán của Nhóm Công ty áp dụng cho việc lập báo cáo tài chính hợp nhất bắt đầu từ ngày 1 tháng 1 và kết thúc ngày 31 tháng 12.

### 2.4 Đơn vị tiền tệ kế toán

Các báo cáo tài chính hợp nhất cuối niên độ được lập bằng đơn vị tiền tệ sử dụng trong kế toán của Công ty là VND.

### 2.5 Cơ sở hợp nhất

Các báo cáo tài chính hợp nhất giữa niên độ bao gồm các báo cáo tài chính giữa niên độ của Công ty và các báo cáo tài chính giữa niên độ của công ty con cho kỳ kế toán kết thúc ngày 30 tháng 09 năm 2019.

Công ty con được hợp nhất toàn bộ kể từ ngày mua, là ngày Công ty nắm quyền kiểm soát công ty con, và tiếp tục được hợp nhất cho đến ngày Công ty chấm dứt quyền kiểm soát đối với công ty con.

Các báo cáo tài chính giữa niên độ của Công ty và công ty con sử dụng để hợp nhất được lập cho cùng một kỳ kế toán, và được áp dụng các chính sách kế toán một cách nhất quán.

Số dư các tài khoản trên bảng cân đối kế toán giữa các đơn vị trong cùng Nhóm Công ty, các giao dịch nội bộ, các khoản lãi hoặc lỗ nội bộ chưa thực hiện phát sinh từ các giao dịch này được loại trừ hoàn toàn.



Lợi ích của các cổ đông thiểu số là phần lợi ích trong lãi, hoặc lỗ, và trong tài sản thuần của công ty con không được nắm giữ bởi Công ty và được trình bày riêng biệt trên báo cáo kết quả hoạt động kinh doanh hợp nhất giữa niên độ và được trình bày riêng biệt với phần vốn chủ sở hữu của các cổ đông của công ty mẹ trong phần vốn chủ sở hữu trên bảng cân đối kế toán hợp nhất giữa niên độ.

### 3 TÓM TẮT CÁC CHÍNH SÁCH KẾ TOÁN CHỦ YẾU

#### 3.1 Tiền và các khoản tương đương tiền

Tiền và các khoản tương đương tiền bao gồm tiền mặt tại quỹ, tiền gửi ngân hàng và các khoản tiền gửi ngắn hạn có thời hạn gốc không quá ba tháng, có tính thanh khoản cao, có khả năng chuyển đổi dễ dàng thành các lượng tiền xác định và không có nhiều rủi ro trong chuyển đổi thành tiền.

#### 3.2 Hàng tồn kho

Hàng tồn kho được ghi nhận theo giá thấp hơn giữa giá thành để đưa mỗi sản phẩm đến vị trí và điều kiện hiện tại và giá trị thuần có thể thực hiện được.

Giá trị thuần có thể thực hiện được là giá bán ước tính của hàng tồn kho trong điều kiện kinh doanh bình thường trừ chi phí ước tính để hoàn thành và chi phí bán hàng ước tính.

Nhóm Công ty áp dụng phương pháp kê khai thường xuyên để hạch toán hàng tồn kho với giá trị được xác định như sau:

Công cụ, dụng cụ - chi phí mua theo phương pháp bình quân giá quyền

Dự phòng cho hàng tồn kho

Dự phòng cho hàng tồn kho được trích lập cho phần giá trị dự kiến bị tổn thất do các khoản suy giảm trong giá trị (do giảm giá, hư hỏng, kém phẩm chất, lỗi thời v.v.) có thể xảy ra đối với công cụ, dụng cụ thuộc quyền sở hữu của Công ty dựa trên bằng chứng hợp lý về sự suy giảm giá trị vào ngày kết thúc kỳ kế toán.

Số tăng hoặc giảm khoản dự phòng giảm giá hàng tồn kho được hạch toán vào giá vốn hàng bán trong kỳ.

#### 3.3 Các khoản phải thu

Các khoản phải thu được trình bày trên các báo cáo tài chính riêng cuối niên độ theo giá trị ghi sổ các khoản phải thu từ khách hàng và phải thu khác sau khi căn trừ các khoản dự phòng được lập cho các khoản phải thu khó đòi.

Dự phòng nợ phải thu khó đòi thể hiện phần giá trị của các khoản phải thu mà Công ty dự kiến không có khả năng thu hồi vào ngày kết thúc kỳ kế toán. Tăng hoặc giảm số dư tài khoản dự phòng được hạch toán vào chi phí quản lý doanh nghiệp trong kỳ trên báo cáo kết quả hoạt động kinh doanh riêng cuối niên độ.

#### 3.4 Tài sản cố định hữu hình

Tài sản cố định hữu hình được thể hiện theo nguyên giá trừ đi giá trị khấu hao lũy kế.

Nguyên giá tài sản cố định hữu hình bao gồm giá mua và những chi phí có liên quan trực tiếp đến việc đưa tài sản vào sẵn sàng hoạt động như dự kiến.

Các chi phí mua sắm, nâng cấp và đổi mới tài sản cố định hữu hình được ghi tăng nguyên giá của tài sản và chi phí bảo trì, sửa chữa được hạch toán vào kết quả hoạt động kinh doanh riêng cuối niên độ khi phát sinh. Khi tài sản cố định hữu hình được bán hay thanh lý, nguyên giá và giá trị khấu hao lũy kế được xóa sổ và các khoản lãi lỗ phát sinh do thanh lý tài sản đều được hạch toán vào kết quả hoạt động kinh doanh riêng cuối niên độ.

#### 3.5 Thuế tài sản

Việc xác định một thỏa thuận có phải là thỏa thuận thuê tài sản hay không dựa trên bản chất của thỏa thuận đó tại thời điểm khởi đầu: liệu việc thực hiện thỏa thuận này có phụ thuộc vào việc sử dụng một tài sản nhất định và thỏa thuận có bao gồm điều khoản về quyền sử dụng tài sản hay không.

Thỏa thuận thuê tài sản được phân loại là thuê tài chính nếu theo hợp đồng thuê tài sản bên cho thuê chuyển giao phần lớn rủi ro và lợi ích gắn liền với quyền sở hữu tài sản cho bên đi thuê. Tất cả các thỏa thuận thuê tài sản khác được phân loại là thuê hoạt động.

Tài sản theo hợp đồng thuê tài chính được vốn hóa trên bảng cân đối kế toán riêng cuối niên độ tại thời điểm khởi đầu thuê tài sản theo giá trị thấp hơn giữa giá trị hợp lý của tài sản thuê và giá trị hiện tại của khoản thanh toán tiền thuê tối thiểu. Khoản tiền gốc trong các khoản thanh toán tiền thuê trong tương lai theo hợp đồng thuê tài chính được hạch toán như khoản nợ phải trả. Khoản tiền lãi trong các khoản thanh toán tiền thuê được hạch toán vào kết quả hoạt động kinh doanh riêng cuối niên độ trong suốt thời gian thuê tài sản theo lãi suất cố định trên số dư còn lại của khoản nợ thuê tài chính phải trả.

Tài sản thuê tài chính đã được vốn hóa được trích khấu hao theo phương pháp khấu hao đường thẳng theo thời gian ngắn hơn giữa thời gian hữu dụng ước tính và thời hạn thuê tài sản, nếu không chắc chắn là bên thuê sẽ được chuyển giao quyền sở hữu tài sản khi hết hạn của hợp đồng thuê.

Các khoản tiền thuê theo hợp đồng thuê hoạt động được hạch toán vào kết quả hoạt động kinh doanh riêng cuối niên độ theo phương pháp đường thẳng trong thời hạn của hợp đồng thuê.

### 3.6 Tài sản vô hình

Tài sản vô hình được ghi nhận theo nguyên giá trừ đi giá trị khấu trừ lũy kế.

Nguyên giá tài sản vô hình bao gồm giá mua và những chi phí có liên quan trực tiếp đến việc đưa tài sản vào sử dụng như dự kiến.

Các chi phí nâng cấp và đổi mới tài sản vô hình được ghi tăng nguyên giá của tài sản và các chi phí khác được hạch toán vào kết quả hoạt động kinh doanh riêng cuối niên độ khi phát sinh.

Khi tài sản vô hình được bán hay thanh lý, nguyên giá và giá trị khấu trừ lũy kế được xóa sổ và các khoản lãi lỗ phát sinh do thanh lý tài sản đều được hạch toán vào kết quả hoạt động kinh doanh riêng cuối niên độ.

### 3.7 Khấu hao và khấu trừ

Khấu hao tài sản cố định hữu hình, tài sản cố định thuê tài chính và khấu trừ tài sản vô hình được trích theo phương pháp khấu hao đường thẳng trong suốt thời gian hữu dụng ước tính của các tài sản như sau:

Máy móc và thiết bị	3-7 năm
Phương tiện vận tải	6-10 năm
Thiết bị văn phòng	3 - 7 năm
Phần mềm máy tính	3 năm

### 3.8 Bất động sản đầu tư

Bất động sản đầu tư được thể hiện theo nguyên giá bao gồm cả các chi phí giao dịch liên quan trừ đi giá trị khấu trừ lũy kế.

Các khoản chi phí liên quan đến bất động sản đầu tư phát sinh sau ghi nhận ban đầu được hạch toán vào giá trị còn lại của bất động sản đầu tư khi Nhóm Công ty có khả năng thu được các lợi ích kinh tế trong tương lai nhiều hơn mức hoạt động được đánh giá ban đầu của bất động sản đầu tư đó.

Bất động sản đầu tư không còn được trình bày trong bảng cân đối kế toán riêng cuối niên độ sau khi đã bán hoặc sau khi bất động sản đầu tư đã không còn được sử dụng và xét thấy không thu được lợi ích kinh tế trong tương lai từ việc thanh lý bất động sản đầu tư đó. Chênh lệch giữa tiền thu thuần từ việc bán tài sản với giá trị còn lại của bất động sản đầu tư được ghi nhận vào kết quả hoạt động kinh doanh riêng cuối niên độ trong kỳ thanh lý.

Việc chuyển từ bất động sản chủ sở hữu sử dụng hoặc hàng tồn kho thành bất động sản đầu tư chỉ khi có sự thay đổi về mục đích sử dụng như trường hợp chủ sở hữu chấm dứt sử dụng tài sản đó và bắt đầu cho bên khác thuê hoạt động hoặc khi kết thúc giai đoạn xây dựng. Việc chuyển từ bất động sản đầu tư sang bất động sản chủ sở hữu sử dụng hay hàng tồn kho chỉ khi có sự thay đổi về mục đích sử dụng như các trường hợp chủ sở hữu bắt đầu sử dụng tài sản này hoặc bắt đầu triển khai cho mục đích bán. Việc chuyển từ bất động sản đầu tư sang bất động sản chủ sở hữu sử dụng hoặc hàng tồn kho không làm thay đổi nguyên giá hay giá trị còn lại của bất động sản vào ngày chuyển đổi.

### **3.9 Chi phí đi vay**

Chi phí đi vay bao gồm lãi tiền vay và các chi phí khác phát sinh liên quan trực tiếp đến các khoản vay của Nhóm Công ty và được hạch toán như chi phí phát sinh trong kỳ.

### **3.10 Chi phí trả trước**

Chi phí trả trước bao gồm các chi phí trả trước ngắn hạn hoặc chi phí trả trước dài hạn trên bảng cân đối kế toán riêng cuối niên độ và được phân bổ trong khoảng thời gian trả trước của chi phí tương ứng với các lợi ích kinh tế được tạo ra từ các chi phí này.

### **3.11 Đầu tư dài hạn khác**

Đầu tư dài hạn khác được ghi nhận theo giá mua thực tế. Dự phòng được lập cho việc giảm giá trị của các khoản đầu tư có thể chuyển nhượng được trên thị trường vào ngày kết thúc kỳ kế toán tương ứng với chênh lệch giữa giá gốc của chứng khoán với giá trị thị trường vào ngày đó theo hướng dẫn của Thông tư số 228/2009/TT-BTC do Bộ Tài chính ban hành ngày 7 tháng 03 năm 2009. Tăng hoặc giảm số dư tài khoản dự phòng được hạch toán vào chi phí tài chính trong kỳ trên báo cáo kết quả hoạt động kinh doanh riêng cuối niên độ.

### **3.12 Các khoản phải trả và chi phí trích trước**

Các khoản phải trả và chi phí trích trước được ghi nhận cho số tiền phải trả trong tương lai liên quan đến hàng hóa và dịch vụ đã nhận được không phụ thuộc vào việc Nhóm Công ty đã nhận được hóa đơn của nhà cung cấp hay chưa.

### **3.13 Các nghiệp vụ bằng ngoại tệ**

Các nghiệp vụ phát sinh bằng các đơn vị tiền tệ khác với đơn vị tiền tệ kế toán của Nhóm Công ty (VND) được hạch toán theo tỷ giá giao dịch vào ngày phát sinh nghiệp vụ. Vào ngày kết thúc kỳ kế toán, các khoản mục tiền tệ có gốc ngoại tệ được đánh giá lại theo tỷ giá mua vào của ngân hàng thương mại nơi Nhóm Công ty mở tài khoản tại thời điểm này. Tất cả các khoản chênh lệch tỷ giá thực tế phát sinh trong kỳ và chênh lệch do đánh giá lại số dư tiền tệ có gốc ngoại tệ cuối kỳ được hạch toán vào kết quả hoạt động kinh doanh riêng cuối niên độ.

### 3 TÓM TẮT CÁC CHÍNH SÁCH KẾ TOÁN CHỦ YẾU (tiếp theo)

#### 3.14 Phân chia lợi nhuận

Lợi nhuận thuần sau thuế thu nhập doanh nghiệp có thể được chia cho các cổ đông sau khi được đại hội đồng cổ đông phê duyệt và sau khi đã trích lập các quỹ dự phòng theo Điều lệ của Công ty và các quy định của pháp luật Việt Nam.

Nhóm Công ty trích lập các quỹ theo đề nghị của Hội đồng Quản trị và được các cổ đông phê duyệt tại đại hội đồng cổ đông thường niên:

- ➔ **Quỹ dự phòng tài chính**  
Quỹ này được trích lập để bảo vệ hoạt động kinh doanh thông thường của Nhóm Công ty trước các rủi ro hoặc thiệt hại kinh doanh, hoặc để dự phòng cho các khoản lỗ hay thiệt hại ngoài dự kiến do các tác nhân khách quan hoặc do các trường hợp bất khả kháng như hỏa hoạn, bất ổn trong tình hình kinh tế và tài chính trong nước hay nước ngoài.
- ➔ **Quỹ đầu tư và phát triển**  
Quỹ này được trích lập nhằm phục vụ việc mở rộng hoạt động hoặc đầu tư chiều sâu của Nhóm Công ty.
- ➔ **Chi khen thưởng, phúc lợi**  
Khoản trích lập để khen thưởng, khuyến khích vật chất, đem lại lợi ích chung và nâng cao phúc lợi cho công nhân viên.

#### 3.15 Lãi trên cổ phiếu

Lãi cơ bản trên cổ phiếu được tính bằng cách chia lợi nhuận sau thuế (trước khi trích lập quỹ khen thưởng, phúc lợi) phân bổ cho cổ đông sở hữu cổ phiếu phổ thông của Công ty cho số lượng bình quân gia quyền của số cổ phiếu phổ thông đang lưu hành trong kỳ.

Lãi suy giảm trên cổ phiếu được tính bằng cách chia lợi nhuận sau thuế phân bổ cho cổ đông sở hữu cổ phiếu phổ thông của Công ty cho số lượng bình quân gia quyền của số cổ phiếu phổ thông đang lưu hành trong kỳ và số lượng bình quân gia quyền của cổ phiếu phổ thông sẽ được phát hành trong trường hợp tất cả các cổ phiếu phổ thông tiềm năng có tác động suy giảm đều được chuyển thành cổ phiếu phổ thông.

#### 3.16 Ghi nhận doanh thu

Doanh thu được ghi nhận khi Nhóm Công ty có khả năng nhận được các lợi ích kinh tế có thể xác định được một cách chắc chắn. Doanh thu được xác định theo giá trị hợp lý của các khoản đã thu hoặc sẽ thu được sau khi trừ đi các khoản chiết khấu thương mại, giảm giá hàng bán và hàng bán bị trả lại. Các điều kiện ghi nhận cụ thể sau đây cũng phải được đáp ứng khi ghi nhận doanh thu:

Doanh thu cung cấp dịch vụ

Doanh thu được ghi nhận khi hoàn thành việc cung cấp dịch vụ.

Tiền lãi

Doanh thu được ghi nhận khi tiền lãi phát sinh trên cơ sở dồn tích (có tính đến lợi tức mà tài sản đem lại) trừ khi khả năng thu hồi tiền lãi không chắc chắn.

#### 3.17 Thu nhập khác

Chỉ tiêu này phản ánh các khoản thu nhập khác, phát sinh trong kỳ báo cáo. Số liệu để ghi vào chỉ tiêu này được căn cứ vào tổng số phát sinh bên Nợ của Tài khoản 711 - "Thu nhập khác" đối ứng với bên Có của Tài

Riêng đối với giao dịch thanh lý, nhượng bán tài sản cố định (TSCĐ), bất động sản đầu tư (BĐSDT), thì số liệu để ghi vào chi tiêu này là phần chênh lệch giữa khoản thu từ việc thanh lý, nhượng bán TSCĐ, BĐSĐT. Khi đơn vị cấp trên lập báo cáo tổng hợp với các đơn vị cấp dưới không có tư cách pháp nhân, các khoản thu nhập khác phát sinh từ các giao dịch nội bộ đều phải loại trừ.

### 3.18 Chi phí khác

Chi tiêu này phản ánh tổng các khoản chi phí khác, phát sinh trong kỳ báo cáo. Số liệu để ghi vào chi tiêu này được căn cứ vào tổng số phát sinh bên Có của Tài khoản 811 - "Chi phí khác" đối ứng với bên Nợ của Tài khoản 911 "Xác định kết quả kinh doanh" trong kỳ báo cáo.

Riêng đối với giao dịch thanh lý, nhượng bán tài sản cố định (TSCĐ), bất động sản đầu tư (BĐSDT), thì số liệu để ghi vào chi tiêu này là phần chênh lệch giữa khoản thu từ việc thanh lý, nhượng bán TSCĐ, BĐSĐT nhỏ hơn giá trị còn lại của TSCĐ, BĐSĐT và chi phí thanh lý.

Khi đơn vị cấp trên lập báo cáo tổng hợp với các đơn vị cấp dưới không có tư cách pháp nhân, các khoản thu nhập khác phát sinh từ các giao dịch nội bộ đều phải loại trừ.

### 3.19 Thuế

**Thuế thu nhập hiện hành**

Tài sản thuế thu nhập và thuế thu nhập phải nộp cho kỳ hiện hành và các kỳ trước được xác định bằng số tiền dự kiến phải nộp cho hoặc được thu hồi từ cơ quan thuế, dựa trên các mức thuế suất và các luật thuế có hiệu lực đến ngày kết thúc kỳ kế toán.

Thuế thu nhập hiện hành được ghi nhận vào kết quả hoạt động kinh doanh riêng cuối niên độ ngoại trừ trường hợp thuế thu nhập phát sinh liên quan đến một khoản mục được ghi thẳng vào vốn chủ sở hữu, trong trường hợp này, thuế thu nhập hiện hành cũng được ghi nhận trực tiếp vào vốn chủ sở hữu.

Nhóm Công ty chỉ được bù trừ các tài sản thuế thu nhập hiện hành và thuế thu nhập hiện hành phải trả khi Công ty có quyền hợp pháp được bù trừ giữa tài sản thuế thu nhập hiện hành với thuế thu nhập hiện hành phải nộp và Công ty dự định thanh toán thuế thu nhập hiện hành phải trả và tài sản thuế thu nhập hiện hành trên cơ sở thuần.

**Thuế thu nhập hoãn lại**

Thuế thu nhập hoãn lại được xác định cho các khoản chênh lệch tạm thời vào ngày kết thúc kỳ kế toán giữa cơ sở tính thuế thu nhập của các tài sản và nợ phải trả và giá trị ghi sổ của chúng cho mục đích lập các báo cáo tài chính riêng.

Thuế thu nhập hoãn lại phải trả được ghi nhận cho tất cả các khoản chênh lệch tạm thời chịu thuế. Tài sản thuế thu nhập hoãn lại cần được ghi nhận cho tất cả các chênh lệch tạm thời được khấu trừ, giá trị được khấu trừ chuyển sang các kỳ sau của các khoản lỗ tính thuế và các khoản ưu đãi thuế chưa sử dụng, khi chắc chắn trong tương lai sẽ có lợi nhuận chịu thuế để sử dụng những chênh lệch tạm thời được khấu trừ, các khoản lỗ tính thuế và các ưu đãi thuế chưa sử dụng này.

Giá trị ghi sổ của tài sản thuế thu nhập doanh nghiệp hoãn lại phải được xem xét lại vào ngày kết thúc kỳ kế toán và phải giảm giá trị ghi sổ của tài sản thuế thu nhập hoãn lại đến mức bảo đảm chắc chắn có đủ lợi nhuận chịu thuế cho phép lợi ích của một phần hoặc toàn bộ tài sản thuế thu nhập hoãn lại được sử dụng. Các tài sản thuế thu nhập doanh nghiệp hoãn lại chưa được ghi nhận trước đây được xem xét lại vào ngày kết thúc kỳ kế toán và được ghi nhận khi chắc chắn có đủ lợi nhuận chịu thuế trong tương lai để có thể sử dụng các tài sản thuế thu nhập hoãn lại chưa ghi nhận này.

Tài sản thuế thu nhập hoãn lại và thuế thu nhập hoãn lại phải trả được xác định theo thuế suất dự tính sẽ áp dụng cho kỳ kế toán khi tài sản được thu hồi hay nợ phải trả được thanh toán, dựa trên các mức thuế suất và luật thuế có hiệu lực vào ngày kết thúc kỳ kế toán.

Thuế thu nhập hoãn lại được ghi nhận vào báo cáo kết quả hoạt động kinh doanh riêng cuối niên độ, ngoại trừ trường hợp thuế thu nhập phát sinh liên quan đến một khoản mục được ghi thẳng vào vốn chủ sở hữu, trong trường hợp này, thuế thu nhập hoãn lại cũng được ghi nhận trực tiếp vào vốn chủ sở hữu. Nhóm Công ty chỉ được bù trừ các tài sản thuế thu nhập hoãn lại và thuế thu nhập hoãn lại phải trả khi Nhóm Công ty có quyền hợp pháp được bù trừ giữa tài sản thuế thu nhập hiện hành với thuế thu nhập hiện hành phải nộp và các tài sản thuế thu nhập hoãn lại và thuế thu nhập hoãn lại phải trả này liên quan tới thuế thu nhập doanh nghiệp được quản lý bởi cùng một cơ quan thuế đối với cùng một đơn vị chịu thuế; hoặc Nhóm Công ty dự định thanh toán thuế thu nhập hiện hành phải trả và tài sản thuế thu nhập hiện hành trên cơ sở thuần hoặc thu hồi tài sản đồng thời với việc thanh toán nợ phải trả trong từng kỳ tương lai khi các khoản trọng yếu của thuế thu nhập hoãn lại phải trả hoặc tài sản thuế thu nhập hoãn lại được thanh toán hoặc thu hồi.

#### 4. TIỀN

	Ngày 30 tháng 09 năm 2019	Ngày 01 tháng 01 năm 2019
Tiền mặt	18,910,978,521	24,159,421,987
Tiền gửi ngân hàng	24,075,897,175	29,591,222,172
Tiền gửi đang chuyển	49,845,770	3,028,760
Tiền gửi có kỳ hạn < 3 tháng	-	-
Các khoản tương đương tiền	255,000,000,000	114,000,000,000
<b>TỔNG CỘNG</b>	<b>298,036,721,466</b>	<b>167,753,672,919</b>

#### 5. PHẢI THU KHÁCH HÀNG

	Ngày 30 tháng 09 năm 2019	Ngày 01 tháng 01 năm 2019
Khách hàng dùng thẻ taxi	82,185,813,997	81,931,012,949
Phải thu về thanh lý TSCĐ	36,555,400,000	612,500,000
Phải thu tài xế liên quan đến NQTM và khai thác taxi	3,018,431,000	2,698,320,000
Khách hàng taxi vắng lái	1,117,920,776	2,779,457,900
Khách hàng khác trong nước	10,595,569,324	6,428,373,832
<b>TỔNG CỘNG</b>	<b>133,473,135,097</b>	<b>94,449,664,681</b>
Dự phòng khoản phải thu khách hàng	(1,241,185,316)	(1,199,917,910)
<b>GIÁ TRỊ THUẬN</b>	<b>132,231,949,781</b>	<b>93,249,746,771</b>

Chi tiết tình hình tăng (giảm) dự phòng phải thu ngắn hạn khó đòi như sau:

	Cho kỳ kế toán kết thúc ngày 30 tháng 09 năm 2019	Cho kỳ kế toán kết thúc ngày 30 tháng 09 năm 2018
Dự phòng các khoản phải thu khó đòi đầu kỳ	1,095,181,747	1,092,527,523
Cộng: Dự phòng trích lập trong kỳ	210,484,607	57,214,540
Trừ: Sử dụng và hoán nhập dự phòng trong kỳ	(64,481,038)	(29,306,585)
Dự phòng các khoản phải thu khó đòi cuối kỳ	<b>1,241,185,316</b>	<b>1,120,435,478</b>

	<i>Ngày 30 tháng 09 năm 2019</i>	<i>Ngày 01 tháng 01 năm 2019</i>
<b>6. TRẢ TRƯỚC CHO NGƯỜI BÁN</b>		
Trả trước cho mua sắm phương tiện vận tải	-	-
Khác	1,494,575,013	1,721,372,740
<b>TỔNG CỘNG</b>	<b>1,494,575,013</b>	<b>1,721,372,740</b>
	<i>Ngày 30 tháng 09 năm 2019</i>	<i>Ngày 01 tháng 01 năm 2019</i>
<b>7. CÁC KHOẢN PHẢI THU KHÁC</b>		
<b>Ngắn hạn</b>	<b>19,642,925,966</b>	<b>18,035,079,379</b>
Tạm ứng cho nhân viên	6,533,241,769	5,440,300,266
Thuế TNCN bổ sung	-	2,671,415,113
Phải thu vé máy bay	2,970,970,968	3,412,003,042
Ký quỹ, ký cược	2,477,901,667	2,499,262,000
BHYT, BHXH của tài xế và nhân viên	1,516,194,739	388,614,441
Bảo hiểm vật chất dân sự	-	-
Các khoản khác	6,144,616,823	3,623,484,517
<b>Dài hạn</b>	<b>48,013,210,200</b>	<b>3,201,560,200</b>
Phải thu về thanh lý TSCĐ dài hạn	44,864,552,000	-
Ký quỹ, ký cược	3,148,658,200	3,201,560,200
<b>TỔNG CỘNG</b>	<b>67,656,136,166</b>	<b>21,236,639,579</b>
Dự phòng phải thu ngắn hạn khó đòi	(2,265,707,927)	(2,160,971,764)
<b>GIÁ TRỊ THUẦN</b>	<b>65,390,428,239</b>	<b>19,075,667,815</b>
- Phải thu bên thứ ba	67,656,136,166	21,236,639,579
- Phải thu bên liên quan	-	-
	<i>Ngày 30 tháng 09 năm 2019</i>	<i>Ngày 01 tháng 01 năm 2019</i>
<b>8. HÀNG TỒN KHO</b>		
Công cụ, dụng cụ	18,754,926,561	19,406,419,454
Cộng giá trị thuần hàng tồn kho	<b>18,754,926,561</b>	<b>19,406,419,454</b>

## 9. TÀI SẢN CỐ ĐỊNH HỮU HÌNH

<u>Khoản mục</u>	<u>Máy móc thiết bị</u>	<u>Thiết bị văn phòng</u>	<u>Phương tiện vận tải</u>	<u>Tổng cộng</u>
<b>Nguyên giá</b>				
Vào ngày 31 tháng 12 năm 2018	8,035,792,448	3,459,737,079	3,723,682,118,191	3,735,177,647,718
Mua mới		31,380,000	56,407,096,376	56,438,476,376
Tặng khác			164,200,909,081	164,200,909,081
Thanh lý, nhượng bán			(687,264,675,059)	(687,264,675,059)
Giảm khác			-	-
Vào ngày 30 tháng 09 năm 2019	<u>8,035,792,448</u>	<u>3,491,117,079</u>	<u>3,257,025,448,589</u>	<u>3,268,552,358,116</u>
Trong đó:				
Đã khấu hao hết	6,377,246,812	749,018,719	29,755,517,923	36,881,783,454
<b>Giá trị hao mòn lũy kế</b>				
Vào ngày 31 tháng 12 năm 2018	6,757,939,335	1,754,065,578	1,521,460,775,016	1,529,972,779,929
Khấu hao trong kỳ	724,197,634	651,607,482	329,306,283,458	330,682,088,574
Tặng khác			75,765,234,010	75,765,234,010
Thanh lý, nhượng bán			(516,133,669,216)	(516,133,669,216)
Giảm khác			-	-
Vào ngày 30 tháng 09 năm 2019	<u>7,482,136,969</u>	<u>2,405,673,060</u>	<u>1,410,398,623,268</u>	<u>1,420,286,433,297</u>
<b>Giá trị còn lại</b>				
Vào ngày 31 tháng 12 năm 2018	1,277,853,113	1,705,671,501	2,202,221,343,175	2,205,204,867,789
Vào ngày 30 tháng 09 năm 2019	<u>553,655,479</u>	<u>1,085,444,019</u>	<u>1,846,626,825,321</u>	<u>1,848,265,924,819</u>
Trong đó:				
Tài sản sử dụng để thế chấp các khoản vay			1,054,549,675,401	1,054,549,675,401
Tài sản sử dụng để bảo lãnh thanh toán			-	-



**10. TÀI SẢN CÓ ĐỊNH THUÊ TÀI CHÍNH**

<b>Khoản mục</b>	<b>Phương tiện vận tải</b>	<b>Tổng cộng</b>
<b>Nguyên giá</b>		
Vào ngày 31 tháng 12 năm 2018	200,397,272,737	200,397,272,737
Mua lại TSCĐ Thuê TC	(164,200,909,081)	(164,200,909,081)
Giảm khác		-
Vào ngày 30 tháng 09 năm 2019	<u>36,196,363,656</u>	<u>36,196,363,656</u>
<b>Giá trị hao mòn lũy kế</b>		
Vào ngày 31 tháng 12 năm 2018	69,497,250,834	69,497,250,834
Khấu hao trong kỳ	11,304,566,800	11,304,566,800
Mua lại TSCĐ Thuê TC	(75,765,234,010)	(75,765,234,010)
Vào ngày 30 tháng 09 năm 2019	<u>5,036,583,624</u>	<u>5,036,583,624</u>
<b>Giá trị còn lại</b>		
Vào ngày 31 tháng 12 năm 2018	130,900,021,903	130,900,021,903
Vào ngày 30 tháng 09 năm 2019	<u>31,159,780,032</u>	<u>31,159,780,032</u>

**11. TÀI SẢN CÓ ĐỊNH VÔ HÌNH**

<b>Khoản mục</b>	<b>Quyền sử dụng đất</b>	<b>Quyền phát hành</b>	<b>Phần mềm máy vi tính</b>	<b>Tổng cộng</b>
<b>Nguyên giá</b>				
Vào ngày 31 tháng 12 năm 2018			1,866,221,000	1,866,221,000
Mua trong kỳ			100,000,000	100,000,000
Vào ngày 30 tháng 09 năm 2019	-	-	<u>1,966,221,000</u>	<u>1,966,221,000</u>
Đã khấu trừ hết			1,361,221,000	1,361,221,000
<b>Giá trị hao mòn lũy kế</b>				
Vào ngày 31 tháng 12 năm 2018			1,590,266,209	1,590,266,209
Khấu hao trong kỳ			149,467,349	149,467,349
Vào ngày 30 tháng 09 năm 2019	-	-	<u>1,739,733,558</u>	<u>1,739,733,558</u>
<b>Giá trị còn lại</b>				
Vào ngày 31 tháng 12 năm 2018	-	-	275,954,791	275,954,791
Vào ngày 30 tháng 09 năm 2019	-	-	<u>226,487,442</u>	<u>226,487,442</u>

**12. BẤT ĐỘNG SẢN ĐẦU TƯ**

	<i>Ngày 30 tháng 09 năm 2019</i>	<i>Ngày 01 tháng 01 năm 2019</i>
<b>13. CHI PHÍ XÂY DỰNG CƠ BẢN DỨ DANG</b>		
Phương tiện vận tải	-	100,000,000
<b>TỔNG CỘNG</b>	<b>-</b>	<b>100,000,000</b>
	<i>Ngày 30 tháng 09 năm 2019</i>	<i>Ngày 01 tháng 01 năm 2019</i>
<b>14. CHI PHÍ TRẢ TRƯỚC</b>		
<b>Ngắn hạn</b>	<b>17,851,224,348</b>	<b>20,114,440,775</b>
Bảo hiểm vật chất xe	11,017,186,557	13,848,788,157
Phí bảo trì đường bộ	2,330,838,332	3,217,460,167
Phí đăng ký cấp biển số xe	-	-
Chi phí quảng cáo	-	-
Công cụ - dụng cụ đang dùng	215,526,616	-
Đồng phục nhân viên	238,633,452	-
Khác	4,049,039,391	3,048,192,451
<b>Dài hạn</b>	<b>60,087,987,676</b>	<b>59,027,818,572</b>
Phí bảo trì đường bộ	21,822,000	28,191,000
Chi phí thuê mặt bằng tại 648 Nguyễn Trãi	50,160,354,262	51,143,890,624
Chi phí nâng cấp cải tạo văn phòng	272,616,730	572,661,533
Công cụ - dụng cụ đang dùng	5,621,869,420	3,570,871,996
Khác	4,011,325,264	3,712,203,419
<b>TỔNG CỘNG</b>	<b>77,939,212,024</b>	<b>79,142,259,347</b>
	<i>Ngày 30 tháng 09 năm 2019</i>	<i>Ngày 01 tháng 01 năm 2019</i>
<b>15. NGƯỜI MUA TRẢ TIỀN TRƯỚC NGẮN HẠN</b>		
Phải trả người bán		
- Trả trước để mua phương tiện vận tải	5,735,000,000	-
- Khác hàng khác	1,877,432,491	1,052,420,356
<b>TỔNG CỘNG</b>	<b>7,612,432,491</b>	<b>1,052,420,356</b>

**16. THUẾ VÀ CÁC KHOẢN PHẢI NỢ NHÀ NƯỚC**

	Ngày 01 tháng 01 năm 2019	Số phải nộp trong năm	Số đã nộp trong năm	Ngày 30 tháng 09 năm 2019
<b>Phải thu</b>				
Thuế thu nhập cá nhân	<u>(351,394,493)</u>	<u>223,435,279</u>	<u>(73,833,131)</u>	<u>(201,792,345)</u>
<b>Phải nộp</b>				
Thuế thu nhập doanh nghiệp				
(Thuyết minh số	12,153,504,459	23,519,186,819	(27,385,163,241)	8,287,528,037
Thuế giá trị gia tăng	14,418,853,342	132,326,528,290	(132,081,303,011)	14,664,078,621
Thuế thu nhập cá nhân	2,057,802,450	2,579,922,482	(3,597,045,079)	1,040,679,853
Thuế tài nguyên		-	-	-
Các loại thuế khác		39,300,000	(39,300,000)	-
<b>TỔNG CỘNG</b>	<u><b>28,630,160,251</b></u>	<u><b>158,464,937,591</b></u>	<u><b>(163,102,811,331)</b></u>	<u><b>23,992,286,511</b></u>
			<i>Ngày 30 tháng 09 năm 2019</i>	<i>Ngày 01 tháng 01 năm 2019</i>
<b>17. CHI PHÍ PHẢI TRẢ</b>				
Tạm trích lương tháng 13			17,100,000,000	-
Khen thưởng-phúc lợi			13,066,214,901	12,805,285,322
Khác			2,724,994,320	103,561,053
<b>TỔNG CỘNG</b>			<u><b>32,891,209,221</b></u>	<u><b>12,908,846,375</b></u>
			<i>Ngày 30 tháng 09 năm 2019</i>	<i>Ngày 01 tháng 01 năm 2019</i>
<b>18. PHẢI TRẢ NGẮN HẠN KHÁC</b>				
Chi trả hộ				
Tiền lãi vay phải trả			2,100,505,832	3,054,107,227
Bảo hiểm vật chất xe-BHDS			241,149,478	887,956,372
Phí hoạt động của HĐQT & BKS + Quỹ khen thưởng vượt kế hoạch			1,557,919,295	2,030,632,764
Cổ tức phải trả			752,962,970	68,460,089,800
Khác			4,852,864,958	4,219,351,446
<b>TỔNG CỘNG</b>			<u><b>9,505,402,533</b></u>	<u><b>78,652,137,609</b></u>
			<i>Ngày 30 tháng 09 năm 2019</i>	<i>Ngày 01 tháng 01 năm 2019</i>
<b>19. PHẢI TRẢ DÀI HẠN KHÁC</b>				
Nhận ký quỹ từ lái xe			110,915,284,461	110,576,235,857
Nhận ký quỹ khách hàng			53,470,962,760	51,496,689,883
Nhận ký quỹ tiền cho thuê mặt bằng			1,500,000,000	1,500,000,000
Dự phòng trợ cấp thôi việc			6,206,557,604	6,407,748,308
<b>TỔNG CỘNG</b>			<u><b>172,092,804,825</b></u>	<u><b>169,980,674,048</b></u>

	<i>Ngày 30 tháng 09 năm 2019</i>	<i>Ngày 01 tháng 01 năm 2019</i>
<b>20. VAY VÀ NỢ THUÊ TÀI CHÍNH</b>		
Vay dài hạn từ các ngân hàng (i)	414,204,442,587	660,991,102,749
Thuê tài chính	20,515,531,250	47,661,126,100
<b>TỔNG CỘNG</b>	<b><u>434,719,973,837</u></b>	<b><u>708,652,228,849</u></b>
Trong đó:		
Vay và nợ dài hạn đến hạn trả	233,817,166,753	348,679,568,283
+ Vay từ ngân hàng	226,725,166,753	323,994,146,491
+ Nợ thuê tài chính	7,092,000,000	24,685,421,792
Nợ dài hạn	200,902,807,084	359,972,660,566

Tình hình tăng giảm các khoản vay trong năm như sau:

	thời kỳ tài chính kết thúc ngày 31 tháng 12 năm 2018	Số phải nộp trong năm	Số đã nộp trong năm	Cho kỳ kế toán kết thúc ngày 30 tháng 09 năm 2019
Vay ngân hàng	660,991,102,749	21,959,800,000	(268,746,460,162)	414,204,442,587
Nợ thuê tài chính	47,661,126,100	-	(27,145,594,850)	20,515,531,250
<b>TỔNG CỘNG</b>	<b><u>708,652,228,849</u></b>	<b><u>21,959,800,000</u></b>	<b><u>(295,892,055,012)</u></b>	<b><u>434,719,973,837</u></b>

(i) Vay dài hạn từ các ngân hàng  
 Công ty vay các khoản vay dài hạn từ các ngân hàng để mua phương tiện vận tải cho việc kinh doanh dịch vụ taxi và vận chuyển hành khách theo hợp đồng. Chi tiết các khoản vay dài hạn được trình bày như sau:

Tên Ngân hàng	Vay dài hạn đến hạn trả (đến ngày 30/09/20)	Vay dài hạn	Tổng cộng	Thời hạn vay	Lãi suất	Hình thức đảm bảo
Ngân hàng Thương mại Cố phần Công thương Việt Nam	23,979,930,000	7,643,502,500	31,623,432,500	48 tháng kể từ ngày giải ngân	Lãi suất cơ sở + biên độ tối thiểu từ 2% - 2.8%	291 xe
Ngân hàng TNHH MTV Shinhan Việt Nam	29,950,454,291	2,190,628,167	32,141,082,458	48 tháng kể từ ngày giải ngân	LS cơ sở+ biên độ tối thiểu từ -1% đến - 0.8%	483 xe
Ngân hàng TNHH MTV ANZ(VN)	28,212,700,008	18,516,628,095	46,729,328,103	48 tháng kể từ ngày giải ngân	LS cơ bản VND 3 tháng+ lãi biên từ 1.5%	215 xe
Ngân hàng TNHH Một thành viên HSBC	88,450,431,074	70,745,094,179	159,195,525,253	48 tháng kể từ ngày giải ngân	LS cơ bản VND 3 tháng+ lãi biên từ 1.5%	993 xe
Ngân hàng TMCP Ngoại Thương VN-CNHV	19,921,250,004	44,280,520,832	64,201,770,836	48 tháng kể từ ngày giải ngân	LS TGTK 12T+ lãi biên 2%	207 xe
Ngân hàng Thương mại Cổ phần Quân đội	5,562,912,000	10,839,200,000	16,402,112,000	Từ ngày 16 tháng 06 năm 2020 đến ngày 11 tháng 12	Lãi suất tiền gửi + biên độ 2%. Lãi suất tiền gửi + biên độ 2.4%	60 xe
Ngân hàng TNHH MTV HSBC (Việt Nam)	30,647,489,376	33,263,702,061	63,911,191,437	Từ ngày 22 tháng 12 năm 2020 đến 18 tháng 3 năm 2022	Lãi suất tiền gửi + biên độ 1,5%	260 xe
<b>TỔNG CỘNG</b>	<b>226,725,166,753</b>	<b>187,479,275,834</b>	<b>414,204,442,587</b>	0		
Lịch trả nợ các khoản vay dài hạn đến hạn trả như sau:						
Diễn giải	Quý IV/2019	Quý I/2020	Quý II/2020	Quý III/2020	Tổng cộng	
Thanh toán	68,387,894,674	63,892,772,138	51,441,013,376	43,003,486,565	226,725,166,753	0

Các thuyết minh báo cáo tài chính là phần không thể tách rời của báo cáo này.

(ii) Thuế tài chính

Công ty hiện đang thuê phương tiện vận tải theo hợp đồng thuê tài chính với Công ty Cho thuê Tài chính Ngân hàng Ngoại thương Việt Nam và Công ty TNHH MTV Cho thuê Tài chính Ngân hàng Á Châu. Vào ngày 30 tháng 09 năm 2019, các khoản tiền thuế phải trả trong tương lai theo hợp đồng thuê tài chính được trình bày như sau:

	Ngày 30 tháng 09 năm 2019		Ngày 01 tháng 01 năm 2019			
	Tổng khoản thanh toán tiền thuế tài chính	Lãi thuê tài chính	Tổng khoản thanh toán tiền thuế tài chính	Lãi thuê tài chính	Nợ gốc	
Cty Cho thuê Tài chính NH Ngoại Thương Việt Nam	-	-	15,473,422,712	938,607,156	14,534,815,556	
Cty TNHH MTV Cho thuê Tài chính NH Á Châu	8,611,322,750	1,519,322,750	12,120,248,216	1,969,641,980	10,150,606,236	
Dưới 1 năm	<b>8,611,322,750</b>	<b>1,519,322,750</b>	<b>27,593,670,928</b>	<b>2,908,249,136</b>	<b>24,685,421,792</b>	
Cty Cho thuê Tài chính NH Ngoại Thương Việt Nam	-	-	4,379,217,529	146,044,471	4,233,173,058	
Cty TNHH MTV Cho thuê Tài chính NH Á Châu	14,591,131,521	1,167,600,271	13,423,531,250	20,914,458,333	2,171,927,083	18,742,531,250
Từ 1 - 5 năm	<b>14,591,131,521</b>	<b>1,167,600,271</b>	<b>13,423,531,250</b>	<b>25,293,675,862</b>	<b>2,317,971,554</b>	<b>22,975,704,308</b>
<b>TỔNG CỘNG</b>	<b>23,202,454,271</b>	<b>2,686,923,021</b>	<b>20,515,531,250</b>	<b>52,887,346,790</b>	<b>5,226,220,690</b>	<b>47,661,126,100</b>

## 21. VỐN CHỦ SỞ HỮU

21.1 Tình hình tăng giảm nguồn vốn chủ sở hữu (Xem trang 28)

21.2 Các giao dịch về vốn với các chủ sở hữu và phân phối cổ tức, lợi nhuận

	Cho kỳ kế toán kết thúc ngày 30 tháng 09 năm 2019	Cho kỳ kế toán kết thúc ngày 30 tháng 09 năm 2018
Vốn cổ phần đã phát hành		
Số đầu kỳ	678,591,920,000	678,591,920,000
Tăng trong năm	-	-
Số cuối kỳ	<b>678,591,920,000</b>	<b>678,591,920,000</b>
Cổ tức		
Cổ tức đã công bố	-	-
Cổ tức đã trả	67,707,126,830	36,781,100

21.3 Cổ phiếu

	Ngày 30 tháng 09 năm 2019		Ngày 01 tháng 01 năm 2019	
	Số lượng cổ phiếu	Giá trị	Số lượng cổ phiếu	Giá trị
<b>Cổ phiếu được phép phát hành</b>	<b>67,859,192</b>	<b>678,591,920,000</b>	<b>67,859,192</b>	<b>678,591,920,000</b>
<b>Cổ phiếu đã phát hành</b>				
Cổ phiếu phổ thông	67,859,192	678,591,920,000	67,859,192	678,591,920,000
Cổ phiếu đang lưu hành				
Cổ phiếu phổ thông	67,859,192	678,591,920,000	67,859,192	678,591,920,000

Năm nay

Năm trước

21.4 Lãi cơ bản trên cổ phiếu

Lợi nhuận thuần sau thuế phân bổ cho cổ đông sở hữu cổ phiếu phổ thông của nhóm công ty	93,338,220,320	53,499,851,643
Điều chỉnh giảm do trích quỹ khen thưởng phúc lợi (VNĐ) (*)	-	-
Lợi nhuận thuần sau thuế phân bổ cho cổ đông sở hữu cổ phiếu phổ thông để tính lãi cơ bản trên cổ phiếu (VNĐ)	93,338,220,320	53,499,851,643
Số lượng cổ phiếu phổ thông lưu hành bình quân (*)	67,859,192	67,859,192
Lãi cơ bản và lãi suy giảm	1,375	788

(\*) Lợi nhuận dùng để tính lãi trên cổ phiếu cho kỳ kế toán kết thúc ngày 30 tháng 09 năm 2019 đã được điều chỉnh lại so với số liệu đã trình bày trong báo cáo tài chính hợp nhất cho phù hợp với Thông tư số 200/2014/TT-BTC

Không có cổ phiếu phổ thông tiềm tàng suy giảm nào khác vào ngày kết thúc kỳ kế toán năm

## 22. DOANH THU

### 22.1 Doanh thu cung cấp dịch vụ

	Cho kỳ kế toán kết thúc ngày 30 tháng 09 năm 2019	Cho kỳ kế toán kết thúc ngày 30 tháng 09 năm 2018
Doanh thu cung cấp dịch vụ	1,550,375,907,946	1,556,820,848,310
<b>TỔNG CỘNG</b>	<b>1,550,375,907,946</b>	<b>1,556,820,848,310</b>
Trong đó:		
Doanh thu cung cấp dịch vụ vận tải hành khách bằng taxi	1,342,690,456,552	1,405,522,763,711
Doanh thu cung cấp dịch vụ vận tải hành khách theo HĐ	189,781,094,611	138,857,551,214
Doanh thu cung cấp các dịch vụ khác	17,904,356,783	12,440,533,385

### 22.2 Các khoản giảm trừ doanh thu

#### TỔNG CỘNG

	Cho kỳ kế toán kết thúc ngày 30 tháng 09 năm 2019	Cho kỳ kế toán kết thúc ngày 30 tháng 09 năm 2018
	0	0

### 22.3 Doanh thu thuần về cung cấp dịch vụ

	Cho kỳ kế toán kết thúc ngày 30 tháng 09 năm 2019	Cho kỳ kế toán kết thúc ngày 30 tháng 09 năm 2018
Doanh thu thuần cung cấp dịch vụ	1,550,375,907,946	1,556,820,848,310
<b>TỔNG CỘNG</b>	<b>1,550,375,907,946</b>	<b>1,556,820,848,310</b>
Trong đó:		
Doanh thu cung cấp dịch vụ vận tải hành khách bằng taxi	1,342,690,456,552	1,405,522,763,711
Doanh thu cung cấp dịch vụ vận tải hành khách theo HĐ	189,781,094,611	138,857,551,214
Doanh thu cung cấp các dịch vụ khác	17,904,356,783	12,440,533,385

### 22.4 Doanh thu hoạt động tài chính

	Cho kỳ kế toán kết thúc ngày 30 tháng 09 năm 2019	Cho kỳ kế toán kết thúc ngày 30 tháng 09 năm 2018
Lãi tiền gửi, tiền cho vay	6,248,088,445	2,368,333,769
Khác	76,940,171	2,506,831
<b>TỔNG CỘNG</b>	<b>6,325,028,616</b>	<b>2,370,840,600</b>



**23. GIÁ VỐN CỦA DỊCH VỤ CUNG CẤP**

	Cho kỳ kế toán kết thúc ngày 30 tháng 09 năm 2019	Cho kỳ kế toán kết thúc ngày 30 tháng 09 năm 2018
Giá vốn dịch vụ vận tải hành khách bằng taxi	1,043,386,083,515	1,070,561,014,303
Giá vốn cung cấp dịch vụ vận tải hành khách theo HĐ	159,264,053,545	166,078,757,613
Khác	15,940,316,546	18,531,412,998
<b>TỔNG CỘNG</b>	<b>1,218,590,453,606</b>	<b>1,255,171,184,914</b>

**24. CHI PHÍ TÀI CHÍNH**

	Cho kỳ kế toán kết thúc ngày 30 tháng 09 năm 2019	Cho kỳ kế toán kết thúc ngày 30 tháng 09 năm 2018
Lãi tiền vay	32,737,589,776	42,787,077,745
Khác	17,202,545	-
<b>TỔNG CỘNG</b>	<b>32,754,792,321</b>	<b>42,787,077,745</b>

**25. CHI PHÍ BÁN HÀNG VÀ CHI PHÍ QUẢN LÝ DOANH NGHIỆP**

	Cho kỳ kế toán kết thúc ngày 30 tháng 09 năm 2019	Cho kỳ kế toán kết thúc ngày 30 tháng 09 năm 2018
<b>Chi phí bán hàng</b>	<b>151,097,357,843</b>	<b>161,667,536,410</b>
- Chi phí nhân công	56,625,690,529	61,806,359,106
- Chi phí khấu hao và hao mòn	-	-
- Chi phí dịch vụ mua ngoài	89,573,980,771	89,103,363,409
- Khác	4,897,686,543	10,757,813,895
<b>Chi phí quản lý doanh nghiệp</b>	<b>107,328,437,020</b>	<b>99,860,666,128</b>
- Chi phí nhân công	67,114,276,869	59,079,725,523
- Chi phí khấu hao và hao mòn	2,483,017,306	2,836,937,439
- Chi phí dịch vụ mua ngoài	28,395,363,856	29,109,815,528
- Khác	9,335,778,989	8,834,187,638
<b>TỔNG CỘNG</b>	<b>258,425,794,863</b>	<b>261,528,202,538</b>

**26. THU NHẬP KHÁC VÀ CHI PHÍ KHÁC**

	Cho kỳ kế toán kết thúc ngày 30 tháng 09 năm 2019	Cho kỳ kế toán kết thúc ngày 30 tháng 09 năm 2018
Thu nhập khác	71,674,745,309	69,959,006,079
Thu từ thanh lý tài sản cố định	32,945,903,188	35,642,339,672
Thu nhập từ quảng cáo trên taxi	32,607,290,964	31,039,221,128
Khác	6,121,551,157	3,277,445,279
Chi phí khác	(1,008,706,981)	(33,688,276)
Giá trị còn lại của tài sản thanh lý	-	-
Khác	(1,008,706,981)	(33,688,276)
<b>GIÁ TRỊ THUẬN</b>	<b>70,666,038,328</b>	<b>69,925,317,803</b>

**Chi tiết tình hình thu thanh lý tài sản cố định**

	Cho kỳ kế toán kết thúc ngày 30 tháng 09 năm 2019	Cho kỳ kế toán kết thúc ngày 30 tháng 09 năm 2018
Thu nhập từ thanh lý tài sản cố định	204,076,909,031	112,270,454,548
Giá trị còn lại của tài sản thanh lý	(171,131,005,843)	(76,628,114,876)
Giá trị thuần	<b>32,945,903,188</b>	<b>35,642,339,672</b>

**27. CHI PHÍ KINH DOANH THEO YẾU TỐ**

	Cho kỳ kế toán kết thúc ngày 30 tháng 09 năm 2019	Cho kỳ kế toán kết thúc ngày 30 tháng 09 năm 2018
Chi phí nguyên liệu	282,527,138,025	286,944,752,886
Chi phí nhân công	636,337,104,736	647,829,222,419
Chi phí khấu hao và khấu trừ (Thuyết minh số 11, 12, 13)	342,136,122,723	357,753,903,578
Chi phí dịch vụ mua ngoài	167,673,282,057	174,532,480,228
Khác	48,342,600,928	49,639,028,341
<b>TỔNG CỘNG</b>	<b>1,477,016,248,469</b>	<b>1,516,699,387,452</b>

**28. THUẾ THU NHẬP DOANH NGHIỆP**

Công ty có nghĩa vụ nộp thuế thu nhập doanh nghiệp (thuế "TNDN") với mức thuế suất bằng 20% lợi nhuận chịu thuế.

Các báo cáo thuế của Công ty sẽ chịu sự kiểm tra của cơ quan thuế. Do việc áp dụng luật và các quy định về thuế đối với các loại nghiệp vụ khác nhau có thể được giải thích theo nhiều cách khác nhau, số thuế được trình bày trên các báo cáo tài chính riêng giữa niên độ có thể sẽ bị thay đổi theo quyết định cuối cùng của cơ quan thuế.

## 28.1 Chi phí thuế TNDN

	Cho kỳ kế toán kết thúc ngày 30 tháng 09 năm 2019	Cho kỳ kế toán kết thúc ngày 30 tháng 09 năm 2018
Chi phí thuế TNDN hiện hành	23,519,186,819	13,926,108,301
Điều chỉnh thuế TNDN năm trước	-	-
Chi phí thuế TNDN hoãn lại	-	-
	<b>23,519,186,819</b>	<b>13,926,108,301</b>

## 28.2 Thuế TNDN hiện hành

Thuế TNDN hiện hành phải trả được xác định dựa trên lợi nhuận chịu thuế của kỳ hiện tại. Lợi nhuận chịu thuế của Công ty khác với lợi nhuận được báo cáo trong báo cáo kết quả hoạt động kinh doanh riêng giữa niên độ vì lợi nhuận chịu thuế không bao gồm các khoản mục lợi nhuận chịu thuế hay chi phí được khấu trừ cho mục đích tính thuế trong các kỳ khác và cũng không bao gồm các khoản mục không phải chịu thuế hay không được khấu trừ cho mục đích tính thuế. Thuế TNDN hiện hành phải trả của Công ty được tính theo thuế suất đã ban hành đến ngày kết thúc kỳ kế toán.

Dưới đây là đối chiếu lợi nhuận trước thuế và lợi nhuận chịu thuế:

	Cho kỳ kế toán kết thúc ngày 30 tháng 09 năm 2019	Cho kỳ kế toán kết thúc ngày 30 tháng 09 năm 2018
<b>Lợi nhuận kế toán trước thuế và lợi nhuận chịu thuế ước tính</b>	<b>117,595,934,100</b>	<b>69,630,541,516</b>
Chi phí không được khấu trừ	-	-
Thay đổi dự phòng trợ cấp thôi việc	-	-
<b>Lợi nhuận điều chỉnh trước thuế chưa cần trừ lỗ năm trước</b>	<b>117,595,934,100</b>	<b>69,630,541,516</b>
Lỗ năm trước chuyển sang	-	-
<b>Lợi nhuận chịu thuế ước tính năm hiện hành</b>	<b>117,595,934,100</b>	<b>69,630,541,516</b>
<b>Thuế TNDN phải trả ước tính trong năm hiện hành</b>	<b>23,519,186,819</b>	<b>13,926,108,301</b>
Điều chỉnh thuế TNDN năm trước	-	-
<b>Chi phí thuế TNDN ước tính trong năm hiện hành hiện hành</b>	<b>23,519,186,819</b>	<b>13,926,108,301</b>
Thuế TNDN phải trả đầu kỳ	12,153,504,459	15,106,090,509
Thuế TNDN đã trả trong kỳ	(27,385,163,241)	(21,213,328,784)
<b>Thuế TNDN phải trả cuối kỳ</b>	<b>8,287,528,037</b>	<b>7,818,870,026</b>

### 28.3 Thuế TNDN hoãn lại

Công ty đã ghi nhận tài sản thuế thu nhập hoãn lại với biến động trong năm báo cáo và năm trước như sau:

	<b>Bảng cân đối kế toán hợp nhất</b>		<b>Báo cáo kết quả hoạt động kinh doanh hợp nhất</b>	
	Số cuối năm	Số đầu năm	Năm nay	Năm trước
Dự phòng trợ cấp thời việc	1,281,549,662	1,281,549,662	-	-

### 29. NGHIỆP VỤ VỚI BÊN LIÊN QUAN


Thu nhập của các thành viên của Hội đồng Quản trị và Ban Tổng Giám đốc

	Cho kỳ kế toán kết thúc ngày 30 tháng 09 năm 2019	Cho kỳ kế toán kết thúc ngày 30 tháng 09 năm 2018
Lương và thưởng	3,752,328,000	4,218,778,000

### 30. CAM KẾT THUÊ HOẠT ĐỘNG

Nhóm Công ty hiện đang thuê văn phòng và thuê nhà xưởng theo hợp đồng thuê hoạt động. Vào ngày 30 tháng 09 năm 2019, các khoản tiền thuê phải trả trong tương lai theo các hợp đồng thuê hoạt động được trình bày như sau:

	Ngày 30 tháng 09 năm 2019	Ngày 01 tháng 01 năm 2019
Dưới 1 năm	11,084,587,841	10,329,505,038
Từ 1 - 5 năm	28,870,832,010	23,525,995,269
<b>TỔNG CỘNG</b>	<b>39,955,419,851</b>	<b>33,855,500,307</b>



Thái Thị Mộng Tuyền  
Người lập biểu



Đặng Hoàng Sang  
Kế toán trưởng



Đặng Thị Lan Phương  
Tổng Giám đốc

Tp.HCM, ngày 18 tháng 10 năm 2019

**THUYẾT MINH BÁO CÁO TÀI CHÍNH HỢP NHẤT***Thời kỳ tài chính kết thúc ngày 30 tháng 09 năm 2019*

Đơn vị tính: Đồng Việt Nam

## 23. Vốn chủ sở hữu

## 23.1 Tình hình tăng giảm nguồn vốn chủ sở hữu

Khoản mục	Vốn cổ phần	Thặng dư vốn cổ phần	Quỹ đầu tư phát triển	Lợi nhuận sau thuế chưa phân phối	Cộng
<b>Cho kỳ kế toán kết thúc vào ngày 30 tháng 09 năm 2018</b>					
Vào ngày 31 tháng 12 năm 2017	678,591,920,000	86,929,263,110	270,076,778,353	595,088,101,599	1,630,686,063,062
Lợi nhuận thuần trong kỳ	-	-	-	54,426,851,643	54,426,851,643
Phân phối lợi nhuận	-	-	180,072,574	(180,072,574)	-
Trích lập quỹ khen thưởng và phúc lợi	-	-	-	-	-
Thù lao của HĐQT và BKS	-	-	-	(394,809,534)	(394,809,534)
Cổ tức đã công bố	-	-	-	-	-
Khác	-	-	-	(927,000,000)	(927,000,000)
Vào ngày 30 tháng 09 năm 2018	<b>678,591,920,000</b>	<b>86,929,263,110</b>	<b>270,256,850,927</b>	<b>648,013,071,134</b>	<b>1,683,791,105,171</b>
<b>Cho kỳ kế toán kết thúc vào ngày 30 tháng 09 năm 2019</b>					
Vào ngày 31 tháng 12 năm 2018	678,591,920,000	86,929,263,110	270,863,162,669	612,812,238,718	1,649,196,584,497
Phát hành cổ phiếu thường	-	-	-	0	0
Tăng vốn	-	-	-	0	0
Lợi nhuận thuần trong kỳ	-	-	-	93,770,220,320	93,770,220,320
Phân phối lợi nhuận	-	-	596,241,914	(596,241,914)	-
Trích lập quỹ khen thưởng và phúc lợi	-	-	-	-	-
Thù lao của HĐQT và BKS	-	-	-	(915,232,234)	(915,232,234)
Cổ tức đã công bố	-	-	-	-	-
Khác	-	-	-	(432,000,000)	(432,000,000)
Giảm khác	-	-	-	2,086,937	2,086,937
Tăng khác	-	-	-	-	-
Vào ngày 30 tháng 09 năm 2019	<b>678,591,920,000</b>	<b>86,929,263,110</b>	<b>271,459,404,583</b>	<b>704,641,071,827</b>	<b>1,741,621,659,520</b>